



KSIĘGA IDENTYFIKACJI WIZUALNEJ

POLSKIEGO TOWARZYSTWA
STATYSTYCZNEGO

LOGO PTS – WERSJA PODSTAWOWA





LOGO PTS – WERSJA PEŁNA




**POLSKIE
TOWARZYSTWO
STATYSTYCZNE**

LOGO PTS – WARIANT ACHROMATYCZNY




**POLSKIE
TOWARZYSTWO
STATYSTYCZNE**

LOGO PTS – WARIANT ACHROMATYCZNY W KONTRZIE



LOGO PTS – NA DOWOLNYM KOLOROWYM TLE JEDNOLITYM

(Przedstawione zasady ekspozycji logo na jednolitym tle w kolorze są takie same dla wszystkich wersji).




SPECYFIKACJA TECHNICZNA KOLORÓW



CMYK
87/32/100/25

RGB
27/106/47




CMYK
0/0/0/100

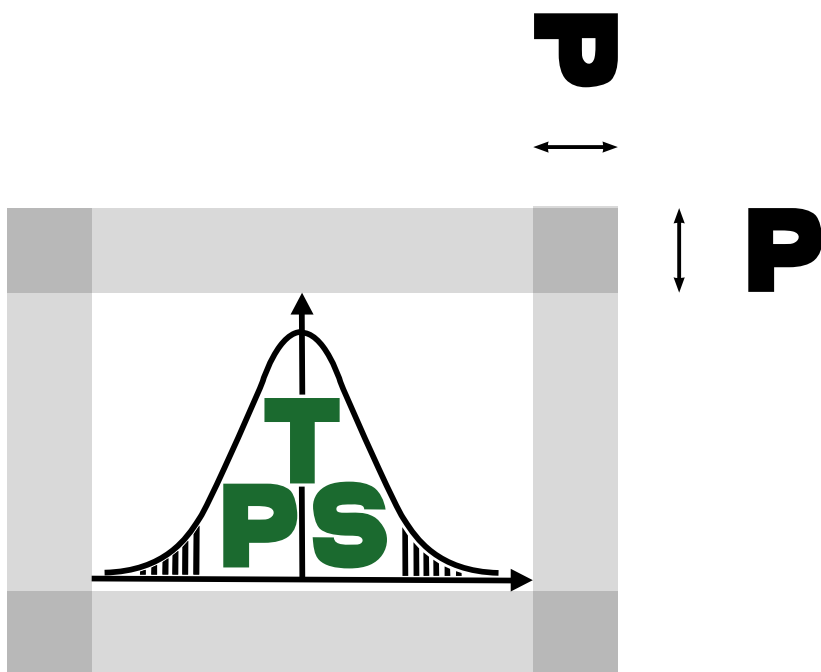
RGB
0/0/0

TYPOGRAFIA

FIRA SANS BOLD



**POLSKIE
TOWARZYSTWO
STATYSTYCZNE**




NIEDOZWOLONE MODYFIKACJE

Brak znaku graficznego


~~POLSKIE
TOWARZYSTWO
STATYSTYCZNE~~

Zmiana położenia
poszczególnych
elementów
względem siebie



~~POLSKIE
TOWARZYSTWO
STATYSTYCZNE~~

Zmiana kroju pisma
lub proporcji liter




~~Polskie Towarzystwo
Statystyczne~~

Zmiana proporcji pomiędzy
elementami znaku




~~POLSKIE
TOWARZYSTWO
STATYSTYCZNE~~

Zmiana koloru




~~POLSKIE
TOWARZYSTWO
STATYSTYCZNE~~

Zmiana nasycenia



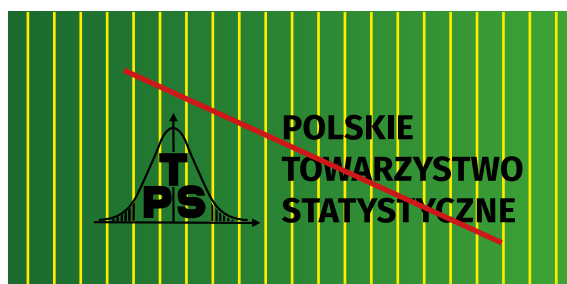
~~POLSKIE
TOWARZYSTWO
STATYSTYCZNE~~

Wprowadzenie gradientów,
cieni i innych efektów




~~POLSKIE
TOWARZYSTW O
STATYSTYCZ NE~~

Ekspozycja logo bez białego pola
ochronnego na tle niejednorodnym,
grafice czy fotografii




LOGO ODDZIAŁÓW



**POLSKIE
TOWARZYSTWO
STATYSTYCZNE**
Oddział w Białymstoku



**POLSKIE
TOWARZYSTWO
STATYSTYCZNE**
Oddział w Bydgoszczy



**POLSKIE
TOWARZYSTWO
STATYSTYCZNE**
Oddział w Gdańsku




**POLSKIE
TOWARZYSTWO
STATYSTYCZNE**
Oddział w Gorzowie Wielkopolskim



**POLSKIE
TOWARZYSTWO
STATYSTYCZNE**
Oddział w Katowicach




**POLSKIE
TOWARZYSTWO
STATYSTYCZNE**
Oddział w Kielcach



**POLSKIE
TOWARZYSTWO
STATYSTYCZNE**
Oddział w Krakowie



**POLSKIE
TOWARZYSTWO
STATYSTYCZNE**
Oddział w Lublinie




**POLSKIE
TOWARZYSTWO
STATYSTYCZNE**
Oddział w Łodzi



**POLSKIE
TOWARZYSTWO
STATYSTYCZNE**
Oddział w Olsztynie



**POLSKIE
TOWARZYSTWO
STATYSTYCZNE**
Oddział w Poznaniu



**POLSKIE
TOWARZYSTWO
STATYSTYCZNE**
Oddział w Rzeszowie

LOGO ODDZIAŁÓW



**POLSKIE
TOWARZYSTWO
STATYSTYCZNE**
Oddział w Szczecinie



**POLSKIE
TOWARZYSTWO
STATYSTYCZNE**
Oddział w Toruniu



**POLSKIE
TOWARZYSTWO
STATYSTYCZNE**
Oddział w Warszawie



**POLSKIE
TOWARZYSTWO
STATYSTYCZNE**
Oddział we Wrocławiu



**POLSKIE
TOWARZYSTWO
STATYSTYCZNE**
Oddział w Zielonej Górze



Miejscowość, data

Lorem ipsum dolor sit amet, 00/AZ/Z/2025

Lorem ipsum dolor sit amet, consectetur adipiscing elit. Phasellus fringilla egestas dignissim. Cras sed lacus interdum, sodales dolor nec, vestibulum ligula. Integer id malesuada nisi. Vivamus sollicitudin fringilla ultrices. In at mollis odio. Vestibulum posuere, dui sed mattis feugiat, ante libero efficitur velit, et tincidunt risus eros in nunc. Duis ac magna tortor. Nulla a elit eleifend, interdum est id, scelerisque ex. Donec quam augue, ultricies ultricies pretium nec, pellentesque id orci. Phasellus sagittis id nulla pellentesque fermentum. Duis non odio eu sapien consectetur accumsan. Nullam iaculis, orci quis ultrices facilisis, eros dui efficitur sem, vitae pharetra ligula neque vitae odio. Suspendisse tellus mi, cursus sit amet felis sed, semper dictum est.

Vestibulum non consequat leo, et luctus nibh. Nulla id lectus ligula. Cras ultrices et risus vitae varius. Sed at massa at justo elementum laoreet ut sodales erat. Pellentesque ut feugiat dui. Mauris eget pellentesque leo, ac suscipit dolor. Pellentesque eget pharetra neque. Proin lacus lacus, pellentesque a ante eget, pharetra vestibulum nisl. Ut mollis, mauris non sollicitudin venenatis, augue eros commodo massa, ut hendrerit sapien diam nec massa. Aenean ut feugiat nulla.

§ 1

1. Nullam non aliquet felis. Pellentesque sit amet tortor aliquet metus tincidunt porta ac sed me1. tus. Aliquam non elementum tellus.
2. Aenean eleifend faucibus sapien, nec varius sapien venenatis non. Nullam quis enim lobortis, 2.sollicitudin arcu volutpat, cursus velit. Cras luctus purus ac elit pretium viverra. Etiam ullamcorper, quam ut rhoncus mollis, est mi lobortis tellus, nec semper mauris lacus sit amet odio.

§ 2

Donec sem nisi, feugiat non augue id, sodales imperdiet enim. Nulla facilisi. Aliquam imperdiet 1. facilisis leo vitae ultricies. Ut vitae tortor ex. Cras finibus enim euismod, pretium libero at, mattis justo. Duis eu viverra dui. Maecenas interdum molestie finibus. Vivamus molestie tempus mattis. Vestibulum ante ipsum primis in faucibus orci luctus et ultrices posuere cubilia Curae.

Aenean bibendum, sapien et finibus condimentum, erat justo volutpat mauris, bibendum dapibus nibh tellus quis nunc. Sed nibh massa, tincidunt eu auctor eu, pretium interdum magna. Quisque dignissim aliquam libero nec feugiat. Proin interdum dictum nulla, at sodales ex.


Ut vehicula tristique ligula faucibus ornare. Fusce in turpis risus. Etiam convallis nisl sit amet elit placerat ultricies. Donec in erat id orci varius convallis.

podpis

Polskie Towarzystwo Statystyczne

ał. Niepodległości 208
00-925 Warszawa
tel. 22 608 35 01
pts.stat.gov.pl

PRZYKŁAD PROJEKTU ROLL-UP



200 cm

120 cm